

hülsta 

hülsta-werke Hüls GmbH & Co. KG
Karl-Hüls-Str. 1
D-48703 Stadtlohn
Tel. +49 (0) 2563 86-0
Fax +49 (0) 2563 86-1417
www.huelsta.com

Entwurf und Konzeption gesetzlich geschützt, Irrtum vorbehalten,
Konstruktions-, Farb- und Materialänderungen im Rahmen des
technischen Fortschritts vorbehalten.





INHALT

Esstische

T 70	06 – 07
T 81	08 – 13
T 90	14 – 17
T 91	18 – 21
T 100	22 – 23
T 120	24 – 25
T 130	26 – 29

hülsta Bezugs-Kollektion

Beispiellose Gestaltungsvielfalt	30 – 31
-------------------------------------	---------

Stühle

S 27	32 – 35
S 300	36 – 39
S 500	40 – 41
S 700	42 – 45
S 900	46 – 47
S 1000	48 – 49

Typenübersicht

Esstische	50 – 55
Stühle	56 – 61



Aus aufregendem Design und kluger Funktionalität machen wir Möbel in bester Verarbeitung.

Mit vielen Produkten und Designlinien, die in Form, Funktion und Format ganz viel Freiraum eröffnen, entsteht eine einmalige Einrichtung – so individuell wie das Leben.





GENUSS VON SEINER SCHÖNSTEN SEITE.

Funktional und optisch verschmelzen Speisezimmer und Wohnraum immer mehr. Für Möbeldesigner bedeutet dieser Trend, die wohnlichen Qualitäten von Diningmöbeln weiter zu entfalten. Weil im Speisezimmer längst nicht mehr nur gegessen wird, muss die Einrichtung zudem sehr vielseitig sein. Am Esstisch wird auch gespielt, gearbeitet, geplaudert oder das Hobby gepflegt. Allein, zu zweit, im kleinen Kreis oder in großen Runden. Je nach Anlass soll es ungezwungen oder repräsentativ zugehen. Flexibilität ist bei der Ausstattung des Speisezimmers mehr denn je angesagt.

Bei hülsta finden Sie Möbel für Ihren Essbereich – und für noch mehr Freude am Genießen. Unsere bequemen Stühle und form-schönen Esstische lassen sich mit diversen anderen Möbeln und Programmen leicht zu einem wohnlichen Zuhause arrangieren. Wir schenken Ihren Plänen viel Spielraum und eine Extraportion Komfort. Das Ergebnis ist ein persönlicher Lieblingssort zum Zurücklehnen, Verweilen und Genießen. Geschaffen in Deutschland von Menschen, die Möbel lieben.



Esstisch T 70, H/B/T 74 x 220 x 95 cm: Tischplatte Kernussbaum, Gestell Aluminium glänzend,
Stuhl S 500, H/B/T 84 x 53 x 58 cm: Bezug Nappaleder mocca 5126/Nappaleder weiß 5108, Gestell Aluminium glänzend/Kernussbaum



reddot award 2017
winner



Tischplatte: Esche natura,
Gestell: Aluminium glänzend



Tischplatte: Kernussbaum,
Gestell: Aluminium glänzend



Tischplatte: Natureiche,
Gestell: pulverbeschichtet anthrazit



Tischplatte: Kernussbaum,
Gestell: pulverbeschichtet anthrazit

ESSTISCH T 70 AUSGEZEICHNET FÜRS KREATIVE ZUHAUSE.

In seiner schlichten Schönheit ist der Esstisch T 70 ein filigranes, aber robustes Meisterstück. Von Martin Ballendat für hülsta als solitäre Tafel konzipiert, bietet er einladend viel Platz. Gegossene, sich verjüngende Metallfüße in glänzender oder dunkler Optik gehen bündig in edelholzverleimte Tischplatten in Eiche, Esche und Kernussbaum über – so sieht Harmonie aus. Das leichte, großzügige Charisma verdankt der Tisch (auch) seiner klug versteckten Unterkonstruktion.





ESSTISCH T 81

EINE EINLADUNG ZUM GEMEINSAMEN GENIESSEN.

Der T 81 bringt Menschen näher zusammen. Hier ist auch in großer fröhlicher Runde kein Tischbein im Weg. Mit seinen sanften Radien bildet der Tisch einen einladenden Mittelpunkt – für ein üppiges Sonntagsfrühstück, ein Treffen mit Freunden und alles, was man so am runden Tisch bespricht. Auf dem gerundeten Säulengestell ruht eine wohlgeformte Tischplatte nach Wahl: aus warmem Holz in Furnier oder massiver Qualität, aus kühler Keramik oder hinterlackiertem Glas.



T 81, rechteckige Form, H/B/T 75 x 160 x 100 cm
Tischplatte: Keramik storm nero
Säulengestell: pulverbeschichtet anthrazit



T 81, quadratische Form, H/B/T 75 x 120 x 120 cm
Tischplatte: Esche natura massiv
Säulengestell: pulverbeschichtet reinweiß



T 81, elliptische Form, H/B/T 75 x 240 x 120 cm
Tischplatte: hinterlackiertes Glas reinweiß matt
Säulengestell: pulverbeschichtet reinweiß



T 81, runde Form, H/B/T 75 x 140 x 140 cm
Tischplatte: Keramik grigia
Säulengestell: pulverbeschichtet anthrazit

GUTES DESIGN WIRKT EINLADEND.

Ob elliptisch, rund oder quadratisch, am T 81 eckt dank seiner gerundeten Formgebung niemand an. Die Tischsäule sorgt für maximale Beinfreiheit. Viel Raum für Individualität schenkt auch die große Auswahl planbarer Tischplatten: Natureiche, Kernussbaum, Esche und Eiche, aber auch Keramik und hinterlackiertes Glas in diversen Farbstellungen. Sie passen perfekt zur Tischsäule in Anthrazit und Reinweiß.



T 81, rechteckige Form, H/B/T 75 x 140 x 100 cm
Tischplatte: Keramik umbra marron
Säulengestell: pulverbeschichtet anthrazit



T 81, quadratische Form, H/B/T 75 x 140 x 140 cm
Tischplatte: Keramik calacatta
Säulengestell: pulverbeschichtet reinweiß



Esstisch T 81, H/B/T 75 x 140 x 100 cm: Tischplatte Keramik storm nero, Säulengestell pulverbeschichtet anthrazit
Stuhl S 500-1, H/B/T 84 x 53 x 58 cm: Bezug Echtleder Nubuk-Touch olive 5614, Gestell pulverbeschichtet anthrazit
Bank S 500-3, H/B/T 83 x 147 x 60 cm: Bezug Echtleder Nubuk-Touch olive 5614, Gestell pulverbeschichtet anthrazit

FÜR GUTES ESSEN UND GUTE GESPRÄCHE GESCHAFFEN.

Optisch rund und pflegeleicht, macht der T 81 natürlich auch mit reinweißem Säulengestell eine tolle Figur. Während das Design monumental wirkt, bietet die Funktionalität des Tisches ganz viel Komfort.



Esstisch T 81, H/B/T 75 x 120 x 120 cm: Tischplatte Esche natura, Säulengestell pulverbeschichtet reinweiß
Stuhl S 700-14, H/B/T 92 x 62 x 68 cm: Bezüge Echtleder Nubuk-Touch olive 5614,
Strukturstoff graubeige 4505, Gestell pulverbeschichtet anthrazit



T 81, runde Form, H/B/T 75 x 120 x 120 cm
Tischplatte: hinterlackiertes Glas, reinweiß matt
Säulengestell: pulverbeschichtet reinweiß



T 81, elliptische Form, H/B/T 75 x 240 x 120 cm
Tischplatte: hinterlackiertes Glas, reinweiß matt
Säulengestell: pulverbeschichtet reinweiß

Die Architektur des formschönen Esstisches macht das Sitzen in fröhlicher Runde besonders bequem. Auch praktisch: Sie erlaubt die einfache und mühelose Reinigung des ganzen Raums.



Esstisch T 90, H/B/T 75 x 180 x 95 cm: Tischplatte Lack grau,
4-Fuß-Gestell pulverbeschichtet grau, Einleger 4-Fuß-Gestell Lack grau
Stuhl S 1000-24, H/B/T 86,5 x 64,5 x 60 cm: Bezug Velours glänzend olivgrün M273,
Gestell pulverbeschichtet salbeigrün

ESSTISCH T 90 DREI SCHRITTE ZUM INDIVIDUELLEN TISCH.

Beim Esstisch T 90 ist der Wunsch Programm: Viele Merkmale des modernen Tischsystems sind individualisierbar. Ihre Vorlieben für Material und Farbe fließen direkt ins Design ein. Passend oder kontrastierend zur filigran anmutenden Tischplatte führen seitliche Abdeckungen im Gestell die gewählte Oberfläche bis ins Gestell weiter. Der Auszug ist aus hochwertigem Aluminium gefertigt und lässt sich spielend leicht mit einer Hand bedienen.

01

Ausführungen 4-Fuß-Gestell:
Wählen Sie zwischen
Lack- und Holztönen.



02

Einleger 4-Fuß-Gestell:
Wählen Sie zwischen
Lack-, Keramik- und Holztönen.



03

**Ausführungen Tischplatte
und Auszugsplatten:**
Wählen Sie zwischen
Lack- und Holztönen.





TISCH AUSZIEHEN OHNE ABZUDECKEN.

- 01** Den T 90 ziehen Sie einhändig aus, ohne Tischdecke, Geschirr oder Deko abräumen zu müssen. Einfach anfassen und ziehen.
- 02** Sie bewegen zwei der vier Beine und legen die raffinierte Unterkonstruktion frei, die bis dahin gut versteckt war.
- 03** Sie klappen die Verlängerung der Tischplatte einfach aus und haben den T 90 in eine lange Tafel mit maximaler Beinfreiheit verwandelt.




Esstisch T 90, H/B/T 75 x 180 x 95 cm: Tischplatte Keramik pulpis, 4-Fuß-Gestell bronzefarbig, Einleger 4-Fuß-Gestell Keramik pulpis
Stuhl S 300-6, H/B/T 101 x 45 x 55 cm: Bezug Lederoptik anthrazit 4304, Wollstoff graubeige 4702, Gestell pulverbeschichtet anthrazit

ESSTISCH T 91 EIN TREFFPUNKT FÜR DIE GANZE FAMILIE.



Dank Säulenfuß genießen alle Gäste, aber auch der Staubsauger am nächsten Morgen, die entspannte Beinfreiheit am T 91. Mit der schlaun Auszugstechnik verlängern Sie den praktischen Esstisch im Handumdrehen im gedeckten Zustand. Den T 91 gestalten Sie nach Ihren Vorstellungen: Während die Bodenplatte in Reinweiß oder Anthrazit zu haben ist, sind Säulenfuß und Tischplatte in Lack, Echtholz furnier oder auch Keramik erhältlich.

Esstisch T 91, H/B/T 75 x 200 x 95 cm (ausgezogen 75 x 300 x 95 cm):
Tischplatte/Säulenfuß: Keramik weiß



EINFACH FUNKTIONAL.

- 01** Synchronauszug: Beim Ausziehen bleibt der Tisch dank ausgeklügelter Seilmechanik an seiner Position. Sie können ihn bequem auch im gedeckten Zustand verlängern.
02 Wie lang soll's werden? Tischverlängerungen sind wahlweise mit 50 cm und 100 cm möglich. Sie bewegen die Platten einfach nach unten, um sie zu entfalten.



Drei Wahlmöglichkeiten für einen individuellen Tisch:
Der pflegeleichte Säulenfuß ist ebenso wie die Tischplatte in
Lack zu haben, in Holz oder Keramik. Je nach Farbwahl sorgt
der T 91 für ein puristisches oder wohnliches Ambiente.



Ausführungen Tischplatte und Auszugsplatten:

Wählen Sie zwischen Lack-, Holz-
und Keramikausführungen.



Ausführungen Säulenfuß:

Wählen Sie zwischen
Lack-, Holz- und
Keramikausführungen.



Ausführungen Bodenplatte:

Wählen Sie zwischen
Reinweiß und Anthrazit.



ESSTISCH T 100

FILIGRANE OPTIK.

Ein Tischdesign fast ohne rechte Winkel: Diese Besonderheit schenkt dem Esstisch T 100 die elegant harmonische Ausstrahlung. Getragen vom pulverbeschichteten Metallgestell, verjüngt sich massive Eiche von der Mitte zur filigranen Tischkante. Die fließende Formgebung fügt sich organisch in jedes Interieur Design ein und passt perfekt zum Massivholzprogramm Persis.



Esstisch T 100, H/B/T 74 x 180 x 95 cm: Tischplatte Eiche natura massiv, Gestell pulverbeschichtet quarz
 Stuhl S 500-1, H/B/T 84 x 53 x 58 cm: Bezug Viskose Leinen kupferblau 4604, Gestell Aluminium glänzend
 Banke S 500-3, H/B/T 83 x 187 x 60 cm: Bezug Viskose Leinen kupferblau 4604, Gestell Aluminium glänzend



Esstisch T 120, H/B/T 75 x 180 x 90 cm: Tischplatte getöntes Glas, Gestell pulverbeschichtet anthrazit
Stuhl S 700-9, H/B/T 92 x 48 x 68 cm: Bezug Velours matt salbeigrün M269, Gestell Aluminium glänzend



Esstisch T 120, H/B/T 75 x 220 x 90 cm
Tischplatte: getöntes Glas
Gestell: pulverbeschichtet anthrazit

ESSTISCH T 120 EIN DESIGN-PIECE ALS ESSTISCH.

Dunkle, schlichte Tischgestelle bringen coole Eleganz und einen Hauch industriellen Charme ins Haus – passend zum Trend. Das zeitlose Design des T 120 ist dabei so langlebig wie das Material, aus dem er gemacht ist: beschichtetes Metall und getöntes Glas. Es schenkt geselligen Runden viel bequeme Beinfreiheit.

ESSTISCH T 130

SCHLANK, ZEITLOS SCHÖN UND IM NU AUSZIEHBAR.

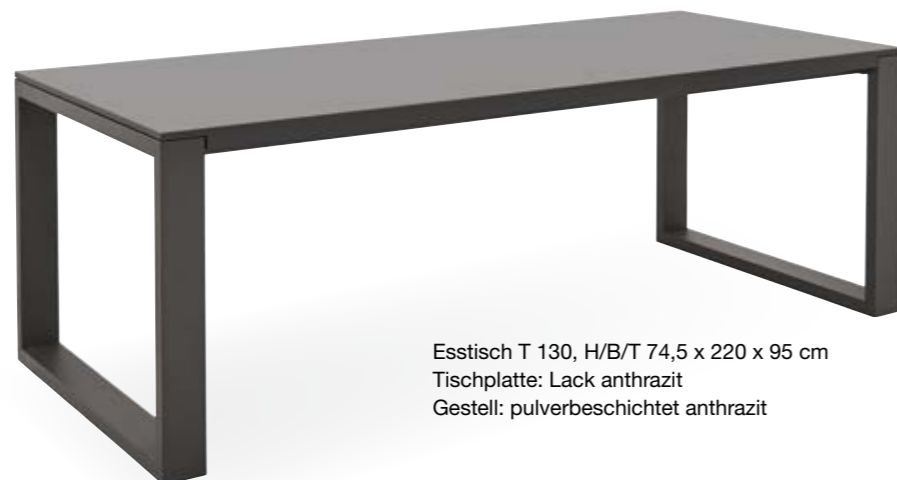
Puristisches Design in Reinweiß oder Anthrazit fügt sich perfekt in jedes Ambiente von minimalistisch bis urgemütlich. Freunde finden auch spontan Platz, wenn der T 130 mit den optionalen Auszugsplatten in 50 oder 100 cm Länge ausgestattet ist.



Esstisch T 130, H/B/T 74,5 x 200 x 95 cm: Tischplatte Lack reinweiß, Kufengestell pulverbeschichtet reinweiß
Stuhl S 700-23, H/B/T 92 x 48 x 68 cm: Bezug Strukturstoff hellbeige 4501, Gestell Natureiche massiv



Der T 130 verbindet die Stärke einer großen Tischplatte mit seinem filigranen Fugenspiel, das er seiner handwerklich anspruchsvollen Verarbeitung verdankt. Optisch schwebt die Tischplatte so über den formschönen Kufen.



Esstisch T 130, H/B/T 74,5 x 220 x 95 cm
Tischplatte: Lack anthrazit
Gestell: pulverbeschichtet anthrazit



TISCH AUSZIEHEN OHNE ABZUDECKEN.

- 01** Die ausgefasste Tischplatte, die sich elegant mit den Kufen verbindet, lässt sich optional um 50 oder 100 cm verlängern – und das sogar einhändig, ohne den Tisch abräumen zu müssen. Sie bewegen die Kufe und legen die raffinierte Unterkonstruktion frei, die bis dahin gut versteckt war.
- 02** Sie klappen die Verlängerung der Tischplatte einfach aus und entfalten die Platten.
- 03** Innerhalb kürzester Zeit ist der T 130 in eine lange Tafel mit maximaler Beinfreiheit verwandelt.

HÜLSTA BEZUGS-KOLLEKTION

BEISPIELLOSE GESTALTUNGSVIELFALT.

Kein anderes Möbel kommt Ihnen so nah wie das, auf dem Sie sitzen. Mit ergonomisch geformten Rundungen und perfekten Polsterungen laden die hülsta Dining Stühle zum Verweilen ein. Auch optisch bestechen sie durch ihre individuelle Anpassungsfähigkeit. Mit zahlreichen Stoffen, Ledern und Kunstledern aus der hülsta Bezugs-Kollektion, die in Design, Funktion und Haptik im perfekten Verhältnis stehen, gestalten Sie Ihre Wohnwelt mit besonderen, individuell zusammengestellten Bezügen.

Leder und Bezugsstoffe sind mehr als das textile Finish eines Möbels. Sie sind der wichtigste Vermittler zwischen Funktion und Design. Sorgfältig werden darum Optik und Gebrauchseigenschaften miteinander abgewogen, denn die Oberfläche soll strapazierfähig und langlebig, aber auch optisch ansprechend und angenehm im täglichen Gebrauch sein.

Länger Freude an Bezugsstoffen.

Mit der richtigen Pflege und Reinigung können Sie Aussehen und Wert Ihres Polstermöbels lange erhalten. Wie alle Textilien des täglichen Gebrauchs bedürfen auch Möbelbezugsstoffe einer regelmäßigen Pflege, um Staub- und Kontaktverschmutzungen zu entfernen. Um die Reinigung nicht zu erschweren, sollten Sie Verschmutzungen nicht zu intensiv werden lassen.

hülsta verwendet ausschließlich Gewebe bekannter Möbelstoffhersteller, die durch neutrale Institute auf



ihre Qualität getestet werden. Nur Markenfasern wie Dralon, Orlon oder Dacron und Naturgewebe, die sich durch ihre besonders hautsympathischen Eigenschaften auszeichnen, eignen sich für den anspruchsvollen Einsatz als Möbelstoff. Kunstleder verbindet textiles Gewebe aus Natur oder Kunstfaser und eine Kunststoffbeschichtung so, dass eine naturnahe Lederoptik und -haptik entsteht. Materialbedingt weist Kunstleder andere Eigenschaften

auf als echtes Leder und ist in puncto Pflege und Reinigung wie ein Bezugsstoff zu behandeln. Genaue Pflegehinweise finden Sie im Gütepass auf der hülsta Website (<https://www.huelsta.com/garantie>)

In Echtleder spiegelt sich das Leben wider.

Wer genau hinschaut, erkennt die feinen Male, die die Natur dem Tier auf die Haut geprägt hat. Zeichen

Die hülsta Bezugs-Kollektion

Sie steht für spannende Materialien, mit überragenden Eigenschaften in puncto Langlebigkeit, Design, Funktion und Haptik. Mit der hülsta Bezugs-Kollektion ist es möglich, aus einer Vielzahl an Stoffen, Kunstledern und Ledern zu wählen und so Ihren Stuhl individuell zu gestalten. Ihr Fachhändler berät Sie gerne.



des Lebens wie Mastfalten, Narben und Stiche verbinden sich zu interessanten Strukturbildern, deren einmaliger Charakter nicht reproduzierbar ist. Sie sind kein Mangel, sondern Nachweis für ein echtes Naturprodukt. Als kostbares und unübertroffenes Material verleiht Leder unseren Polstermöbeln exklusive Schönheit und hohen Komfort. Seine natürliche Porenstruktur sorgt für einen ungehinderten Wärme und Feuchtigkeitsaustausch. Leder fühlt sich deshalb bei jeder Temperatur angenehm an. Für Allergiker gibt es kein besseres Bezugsmaterial, denn

glatte Lederoberflächen lassen sich leicht und gründlich reinigen.

hülsta-Leder werden aus hochwertigen Nappa-Ledern gefertigt, die früher wegen ihrer unvergleichlichen Geschmeidigkeit der feinen Handschuhproduktion vorbehalten waren. Durch eine sorgfältige Auswahl der Leder-Rohware und die umsichtige Einbindung ledertypischer Naturmerkmale entstehen so Polstermöbel, in denen sich Komfort und Schönheit ohne Wenn und Aber vereinen.





Stuhl D 27-11, H/B/T 90 x 66,5 x 61 cm
 Bezug: Nappaleder schwarz 5105,
 Strukturstoff schwarz 4403
 Kufengestell: pulverbeschichtet schwarz

STUHL D 27 DAS BESTE AUS BEIDEN WELTEN.

Schlank wie ein Stuhl und bequem wie ein Sessel, passt der D 27 perfekt an den Esstisch, in den Wohnraum und den Wintergarten. Die große Vielfalt an Gestellen, Farben und Ausführungen wandeln seine Form, nicht aber seinen Charakter. Der D 27 überzeugt durch Leichtigkeit – in Design und Gewicht. Zur klaren Form der mitunter freischwingenden Metallgestelle passt die aufwändige Verarbeitung mit hochwertigem Naht- und Konturverlauf am inneren Armteil.




Stuhl D 27-15 drehbar mit Kippfunktion,
 H/B/T 90 x 66,5 x 61 cm
 Bezug: Echtleder Nubuk-Touch khaki 5612
 Kreuzgestell: pulverbeschichtet schwarz



GRENZENLOSE VIELFALT.


Die Vielfalt der Stuhlserie D 27 ist beeindruckend: Dank vieler Optionen für Sitzschale, Gestell, Polsterung und Bezugsmaterial konfigurieren Sie Ihre Stühle sehr individuell.

STRUKTURSTOFFVARIANTEN*




ECHTLEDER*

Echtleider Nappaleider pigmentiert



VELOURS*



SITZSCHALE / POLSTERUNG

Mit offener Armlehne oder ohne Armlehne
Mit zusätzlicher Polsterung erhältlich



Stuhl D 27-12, H/B/T 90 x 53 x 61 cm
Bezug: Velours glänzend eisblau M279
Kreuzgestell: pulverbeschichtet schwarz

FUSSGESTELLE

Mit Dreh- und Kippfunktion beim Kreuzgestell



* Weitere Bezugsmaterialien in vielen Farbtönen finden Sie in der hülsta Bezugs-Kollektion. Ihr Fachhändler berät Sie gerne.



Beim S 300 besteht die Möglichkeit, die Rückseite des Rückens mit den Seiten der Sitzfläche und die Vorderseite des Rückens mit der Sitzfläche in unterschiedlichen Bezügen zu bestellen.
 Bezug Kunstleder anthrazit 4304, Wollstoff graubeige 4702, Gestell pulverbeschichtet anthrazit



STUHL S 300 WIE GEMACHT FÜR GUTE GESPRÄCHE.

Individualität und Sitzkomfort zeichnen die Stuhlserie S 300 aus: Der Sitzaufbau mit Gurten und Nosag-Federn macht auch längeres Sitzen angenehm bequem. Dank diverser Optionen für Lehnen und Gestelle in massiver Eiche, massivem Nussbaum und wahlweise rundem oder quadratischem Rohr konfigurieren Sie Ihre Stühle sehr individuell.



Freischwinger- und 4-Fuß-Gestell als Vierkant-Konstruktion aus Metall oder als Rundrohr-Konstruktion aus Metall in den Ausführungen Anthrazit und Edelstahl geschliffen. Wahlweise mit oder ohne Armlehne.

SITZSCHALE

Mit oder ohne Armlehnen



NAHT

Mit oder ohne Naht am Rücken



BEZUGS- MÖGLICHKEITEN

Stoff, Leder oder Velours



FUSSGESTELLE

Vierkantrohr Metallgestell, Rundrohr Metallgestell,
4-Fuß-Massivholzgestell



Stuhl S 300-18, H/B/T 101 x 51 x 55 cm: Bezug Velours glänzend eisblau M279, Gestell pulverbeschichtet anthrazit

STUHL S 500 ÜBERRASCHEND ANDERS.

Grandioses Design erreicht mit einfachen Formen überraschend viel. Der runde Polsterrücken des S 500 prägt mit einem nahtlosen Übergang zum Untergestell nicht nur das Design, er macht den Stuhl auch heute schon zu einem Klassiker.



4-Fuß-Gestell aus Metall in den Ausführungen Anthrazit und glänzendem Aluminium. Massivholz-Ausführungen in Natureiche und Nussbaum.



Kombinieren Sie die S-500 Stühle mit der praktischen Sitzbank der Produktlinie. Die Sitzbank S-500 steht in den Breiten 147, 167, 187, 207 und 227 cm zur Verfügung.



Der Keder des Leders fügt sich passgenau an den Rahmen.



Stuhl S 500-1, H/B/T 84 x 53 x 58 cm: Bezug Nappaleder mocca 5126, Gestell Aluminium glänzend
Esstisch T 70, H/B/T 74 x 220 x 95 cm: Tischplatte Kernussbaum, Gestell Aluminium glänzend

STUHL S 700

SITZEN, WIE ES IHNEN GEFÄLLT.

Wer einen modernen Kufenstuhl mit umwerfend schönem Schalensitz sucht, wird hier ebenso fündig wie ein Freund ultrabequemer Kissenstühle auf drehbarem Sterngestell. Aus 3 Gestellen aus Holz oder Metall, 2 Sitzschalen und zahlreichen hochwertigen Bezügen in noch mehr Farben entstehen auf Wunsch unzählige Varianten – und vor allem der eine, der individuelle Lieblingsstuhl: mit oder ohne Armlehne, in trendigem Textil oder zarten Leder Nubuk-Touch, mit umlaufender Kedernaht zum zweifarbigen Bezug oder mit weichem, integriertem Sitzkissen. Alle Designs sind wunderbar kompatibel, sodass man mit ihnen eine bunte Tafel nun auch in einer Farbe ausführen kann.



S 700-23
Bezug: Nappaleder graubraun 5114,
Strukturstoff braunbeige 4404
Gestell: Natureiche massiv



S 700-13
Bezug: Flachgewebe salbeigrün M246
Gestell: Aluminium glänzend



S 700-9
Bezug: Leder Nubuk-Touch olive 5614,
Strukturstoff graubeige 4505
Gestell: Aluminium glänzend



S 700-24
Bezug: Nappaleder mocca 5126,
Wollstoff graubeige 4702
Gestell: Nussbaum massiv



S 700-14
Bezug: Nappaleder schwarz 5105,
Wollstoff anthrazit 4706
Gestell: pulverbeschichtet anthrazit



S 700-10
Bezug: Nappaleder mocca 5126,
Wollstoff graubeige 4702
Gestell: pulverbeschichtet anthrazit

Stuhl S 700, H/B/T 92 x 48 x 68 cm. Gestell pulverbeschichtet anthrazit, Bezug Velours matt salbeigrün M269

Der S 700 bereichert Ihre Einrichtung nicht nur mit geschmeidigen Formen. Aus drei Gestellen, zwei Sitzschalen – mit oder ohne Armlehne – und zahlreichen hochwertigen Bezügen in vielen frischen Farben entstehen auf Wunsch unzählige Varianten. Kreieren Sie mit dem S 700 Ihren ganz persönlichen Lieblingsstuhl.

SITZSCHALE

Mit oder ohne Armlehnen



FARBKOMBINATIONEN

Beim S 700 besteht die Möglichkeit, den Innen- und Außenbezug in unterschiedlichen Bezugsmaterialien zu bestellen.

FUSSGESTELLE

Mit Drehfunktion beim Kreuzgestell



STOFF



ECHTLEDER




Stuhl S 700, H/B/T 92 x 62 x 68 cm
 Bezug: Echtleder Nubuk-Touch olive/
 Strukturstoff graubeige 4505
 Kreuzgestell: pulverbeschichtet anthrazit




ECHTLEDER VARIANTEN*

Echtleder Nubuk Touch




STRUKTURSTOFFVARIANTEN*



VELOURS VARIANTEN*

glänzend



* Weitere Bezugsmaterialien in vielen Farbtönen finden Sie in der hülsta Bezugs-Kollektion. Ihr Fachhändler berät Sie gerne.

STUHL S 900

BEQUEM AN DER BAR.

SITZSCHALE

Sitz mit hohem Rücken, Sitz mit niedrigem Rücken



2 HÖHEN

für Tischhöhe 90 cm und für Tischhöhe 110 cm

FUSSGESTELLE

4-Fuß-Massivholz-Gestell in Natureiche und Nussbaum, Metall-Gestell in pulverbeschichtetem Anthrazit




Stuhl S 900-8, H/B/T 120 x 47 x 60 cm, Polsterstuhl für Tischhöhe 110 cm
Bezug: Velours glänzend eisblau M279, 4-Fuß-Gestell: Natureiche massiv



VELOURS VARIANTEN*

glänzend



Stuhl S 900-4, H/B/T 117 x 49 x 49 cm, Polsterstuhl für Tischhöhe 110 cm
Bezug: Velours glänzend eisblau M279
Metall-Gestell: pulverbeschichtet anthrazit

Der vorzüglich gepolsterte Barstuhl macht ein ausgiebiges Frühstück am Küchentresen oder eine lange Unterhaltung an Bistrotisch oder Hausbar zum Vergnügen. Er verbindet Design und Bequemlichkeit zu einem ausnehmend einladenden Polsterstuhl für den gehobenen Dienst.

* Weitere Bezugsmaterialien in vielen Farbtönen finden Sie in der hülsta Bezugs-Kollektion. Ihr Fachhändler berät Sie gerne.

STUHL S 1000

ALLE TRENDS IN EINEM STUHL.

STOFF

Stuhl S 1000-18, H/B/T 86,5 x 64,5 x 60 cm
 Bezug: Velours glänzend eisblau M279 /
 Echtleder Nubuk-Touch anthrazit 5616
 Sternfuß-Gestell: pulverbeschichtet anthrazit

ECHT-LEDER

SITZSCHALE

Hohe Armlehne, niedrige Armlehne, ohne Armlehne



FARBKOMBINATIONEN

Beim S 1000 besteht die Möglichkeit, den Innen- und Außenbezug in unterschiedlichen Bezugsmaterialien zu bestellen.

FUSSGESTELLE

Sternfuß-Gestell, Kufen-Gestell und 4-Fuß-Gestell




6 GESTELL-FARBEN

Metall-Gestelle in sechs pulverbeschichteten Ausführungen im hülsta Standard. Diese Farben sind alle abgestimmt auf unsere Leder-, Stoff- und Holzkollektion. Werden Sie bei unseren Standardfarben nicht fündig und wünschen Sie sich eine andere Lackfarbe, sind Sonderfarben gegen Aufpreis möglich.



Stuhl S 1000 mit niedriger Armlehne und legerer Polsterung.



Stuhl S 1000 mit hoher Armlehne, horizontaler Naht im Rückenteil und straffer Polsterung.

Diesem fulminanten Polsterstuhl sieht man gleich an, wie gut man in ihm sitzt. Die Polsterung bekommen Sie nach Wahl: straff oder leger ausgeführt und das in vielen Stoff- und Lederoptionen. Eine legere Polsterung sieht beispielsweise in Velours faszinierend aus. Drei Gestellvarianten und die Möglichkeit, Innen- und Außenbezug

unterschiedlich auszuführen, machen den S 1000 zum Multitalent, das alle Wünsche erfüllt. Weitere Besonderheiten sind die niedrige Armlehne für ein angenehmes Sitzgefühl. Als feines handwerkliches Detail unterstützt die optionale horizontale Naht im Rückenteil das elegante Design zusätzlich.




TYPENÜBERSICHT ESSTISCHE

Esstisch T 70

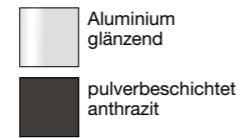
Breite: 80, 95, 120 cm



Tischplatte



Tischgestell



Esstisch T 90

Breite: 95 cm



Esstisch T 81

Elliptische Form



Runde Form



Rechteckige Form
Breite: 100 cm



Quadratische Form



Tischplatte




Tischsäule



Tischplatte und Auszugsplatten *



4-Fuß-Gestell **



Einleger 4-Fuß-Gestell



* Auszugsplatten in Keramikausführung können ausschließlich bei Tischen mit Tischplatten in Keramikausführung eingeplant werden.

** Das 4-Fuß-Gestell aus Metall kann wahlweise furnierummantelt geliefert werden (gegen Aufpreis).


TYPENÜBERSICHT ESSTISCHE

Esstisch T 91


Breite: 95 cm



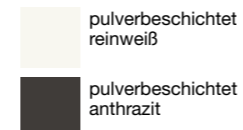
Tischplatte und Auszugsplatten *



Säulenfuß



Bodenplatte



Esstisch T 120

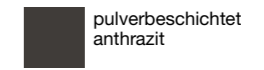
Breite: 90 cm



Tischplatte

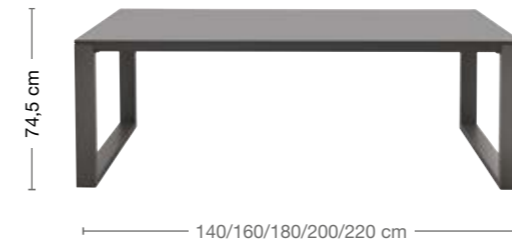


Tischgestell

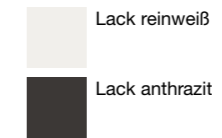


Esstisch T 130

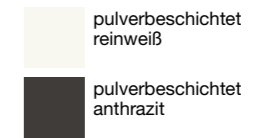
Breite: 95 cm



Tischplatte



Tischgestell

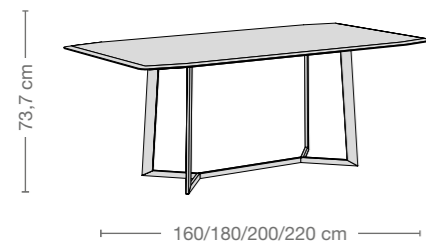


* Auszugsplatten in Keramikausführung können ausschließlich bei Tischen mit Tischplatten in Keramikausführung eingeplant werden.

Hinweis: Keramiktischplatten können nicht mit Holzanlegeplatten kombiniert werden.

Esstisch T 100


Breite: 95 cm



Tischplatte



Tischgestell



TYPENÜBERSICHT STÜHLE D 27

D 27-5

Sitzhöhe: 47,0 cm
Sitztiefe: 42,0 cm
Sitzbreite: 48,5 cm



D 27-6

Sitzhöhe: 47,0 cm
Sitztiefe: 42,0 cm
Sitzbreite: 46,5 cm



D 27-10

Sitzhöhe: 51,0 cm
Sitztiefe: 43,0 cm
Sitzbreite: 53,0 cm



D 27-11

Sitzhöhe: 51,0 cm
Sitztiefe: 43,0 cm
Sitzbreite: 53,0 cm



D 27-12

Sitzhöhe: 51,0 cm
Sitztiefe: 43,0 cm
Sitzbreite: 53,0 cm



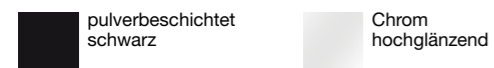
drehbar

D 27-14

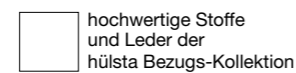
Sitzhöhe: 51,0 cm
Sitztiefe: 43,0 cm
Sitzbreite: 53,0 cm



Stuhlgestelle



Bezugsmaterialien



TYPENÜBERSICHT STÜHLE S 300

S 300-2

Sitzhöhe: 49,0 cm
Sitztiefe: 46,0 cm
Sitzbreite: 45,0 cm



300-17

Sitzhöhe: 49,0 cm
Sitztiefe: 46,0 cm
Sitzbreite: 45,0 cm



S 300-6

Sitzhöhe: 49,0 cm
Sitztiefe: 46,0 cm
Sitzbreite: 45,0 cm



S 300-18


Sitzhöhe: 49,0 cm
Sitztiefe: 46,0 cm
Sitzbreite: 45,0 cm



mit Vierkantrrohr Metallgestell

S 300-13

Sitzhöhe: 49,0 cm
Sitztiefe: 46,0 cm
Sitzbreite: 45,0 cm




S 300-14

Sitzhöhe: 49,0 cm
Sitztiefe: 46,0 cm
Sitzbreite: 45,0 cm



S 300-15

Sitzhöhe: 49,0 cm
Sitztiefe: 46,0 cm
Sitzbreite: 45,0 cm



S 300-16

Sitzhöhe: 49,0 cm
Sitztiefe: 46,0 cm
Sitzbreite: 45,0 cm



mit Rundrohr Metallgestell

S 300-10

Sitzhöhe: 49,0 cm
Sitztiefe: 46,0 cm
Sitzbreite: 45,0 cm



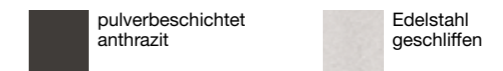
mit Massivholzgestell

S 300-12

Sitzhöhe: 49,0 cm
Sitztiefe: 46,0 cm
Sitzbreite: 45,0 cm



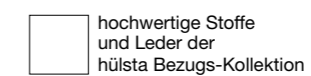
Metall-Gestelle



Massivholz-Gestelle (S 300-10 und S 300-12)



Bezugsmaterialien



TYPENÜBERSICHT STUHL UND BANK S 500

S 500-1

Sitzhöhe: 50,5 cm
Sitztiefe: 49,0 cm
Sitzbreite: 47,0 cm



S 500-3

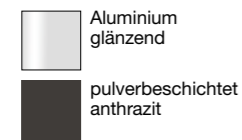
Sitzhöhe: 49,0 cm
Sitztiefe: 50,0 cm
Sitzbreite: 141, 161, 181, 201, 221 cm



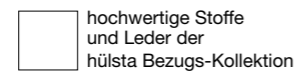
Stuhl-Gestelle



Bank-Gestelle



Bezugsmaterialien



TYPENÜBERSICHT STÜHLE S 700

S 700-9

Sitzhöhe: 52,0 cm
Sitztiefe: 46,0 cm
Sitzbreite: 48,0 cm



S 700-10

Sitzhöhe: 52,0 cm
Sitztiefe: 46,0 cm
Sitzbreite: 48,0 cm



Kufen-Gestell aus Metall

S 700-13

Sitzhöhe: 52,0 cm
Sitztiefe: 46,0 cm
Sitzbreite: 48,0 cm



S 700-14

Sitzhöhe: 52,0 cm
Sitztiefe: 46,0 cm
Sitzbreite: 48,0 cm



Sternfuß-Gestell aus Metall, drehbar

S 700-23

Sitzhöhe: 52,0 cm
Sitztiefe: 46,0 cm
Sitzbreite: 48,0 cm




S 700-24

Sitzhöhe: 52,0 cm
Sitztiefe: 46,0 cm
Sitzbreite: 48,0 cm



4-Fuß-Massivholz-Gestell

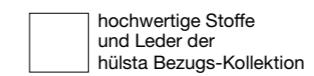
Metall-Gestelle



Massivholz-Gestelle (S 700-23 und S 700-24)



Bezugsmaterialien



TYPENÜBERSICHT STUHL S 900

S 900-1

Sitzhöhe: 65,0 cm
Sitztiefe: 43,0 cm
Sitzbreite: 45,0 cm



für Tischhöhe 90 cm

S 900-2

Sitzhöhe: 80,0 cm
Sitztiefe: 43,0 cm
Sitzbreite: 45,0 cm



für Tischhöhe 110 cm

S 900-3

Sitzhöhe: 65,0 cm
Sitztiefe: 43,0 cm
Sitzbreite: 45,0 cm



für Tischhöhe 90 cm

S 900-4

Sitzhöhe: 80,0 cm
Sitztiefe: 43,0 cm
Sitzbreite: 45,0 cm



für Tischhöhe 110 cm

S 900-5

Sitzhöhe: 67,0 cm
Sitztiefe: 43,0 cm
Sitzbreite: 45,0 cm



für Tischhöhe 90 cm

S 900-6

Sitzhöhe: 82,0 cm
Sitztiefe: 43,0 cm
Sitzbreite: 45,0 cm



für Tischhöhe 110 cm

S 900-7

Sitzhöhe: 67,0 cm
Sitztiefe: 43,0 cm
Sitzbreite: 45,0 cm



für Tischhöhe 90 cm

S 900-8

Sitzhöhe: 82,0 cm
Sitztiefe: 43,0 cm
Sitzbreite: 45,0 cm



für Tischhöhe 110 cm

Metall-Gestelle*

pulverbeschicht
anthrazit

Massivholz-Gestelle

Natureiche massiv

Nussbaum massiv



QUALITÄT LEBEN.

hülsta steht für Qualität made in Germany. Als traditionsreiches Familienunternehmen aus dem Münsterland legt hülsta schon in dritter Generation Wert auf beste handwerkliche Verarbeitung und moderne Fertigungsverfahren. Dabei immer im Fokus: der verantwortungsvolle Umgang mit der Natur. Deshalb verwendet hülsta ausschließlich Hölzer aus kontrollierter, nachhaltiger Forstwirtschaft und verzichtet gänzlich auf Tropenhölzer. Das verkürzt die Transportwege und schont die Umwelt. Deshalb werden die Kastenmöbel und Federholzrahmen von hülsta seit 1996 mit dem „Blauen Engel“ ausgezeichnet, ein anspruchsvolles Siegel für emissionsarme und umweltverträgliche Produkte. hülsta – das sind langlebige Möbel im Einklang mit der Natur.



www.blauer-engel.de/uz38



- 01 Alle Produkte sind vielfach getestet und unterliegen strengen Qualitätskriterien. Deshalb bietet hülsta beim Neukauf die 5-Jahres-Garantie auf alle Kastenmöbel an. Immer inklusive: die zeitlich unbegrenzte Unterstützung bei Fragen und Wünschen rund um die Möbel von hülsta. Die Garantie-Inanspruchnahme ist für Sie kostenlos. Diese und weitere interessante Informationen finden Sie in unserem Service- und Garantiepass in der die Garantiebedingungen aller hülsta Möbel und viele wichtige Informationen wie z.B. Gebrauchs- und Pflegeanweisungen enthalten sind.
- 02 Der „Blaue Engel“ ist ein Siegel, das sehr strengen Kriterien unterliegt. Fast alle Kastenmöbel und Federholzrahmen von hülsta sind schon seit 1996 mit dem „Blauen Engel“ ausgezeichnet. Denn sie sind besonders umweltverträglich und emissionsarm.
- 03 Seit 1974 ist hülsta Mitglied der Deutschen Gütegemeinschaft Möbel (DGM) und erfüllt hohe Standards für Qualität und Verbraucherschutz. Bei den Produktprüfungen werden strenge Maßstäbe angesetzt, die hülsta problemlos erfüllt.

TYPENÜBERSICHT STUHL S 1000

S 1000-1/S 1000-2

Sitzhöhe: 48,0 cm
Sitztiefe: 44,0 cm
Sitzbreite: 51,0 cm



Gestellausführung: 4-Fuß-Gestell

S 1000-3/S 1000-4

Sitzhöhe: 48,0 cm
Sitztiefe: 44,0 cm
Sitzbreite: 51,0 cm



S 1000-5/S 1000-6

Sitzhöhe: 48,0 cm
Sitztiefe: 44,0 cm
Sitzbreite: 51,0 cm



S 1000-19/S 1000-20

Sitzhöhe: 48,0 cm
Sitztiefe: 44,0 cm
Sitzbreite: 51,0 cm



Gestellausführung: Sternfuß-Gestell, drehbar

S 1000-21/S 1000-22

Sitzhöhe: 48,0 cm
Sitztiefe: 44,0 cm
Sitzbreite: 51,0 cm



S 1000-23/S 1000-24

Sitzhöhe: 48,0 cm
Sitztiefe: 44,0 cm
Sitzbreite: 51,0 cm



S 1000-7/S 1000-8

Sitzhöhe: 48,0 cm
Sitztiefe: 44,0 cm
Sitzbreite: 51,0 cm



Gestellausführung: Kufen-Gestell

S 1000-9/S 1000-10

Sitzhöhe: 48,0 cm
Sitztiefe: 44,0 cm
Sitzbreite: 51,0 cm

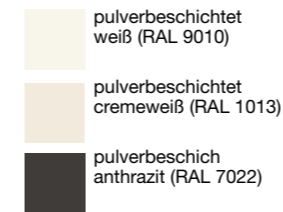


S 1000-11/S 1000-12

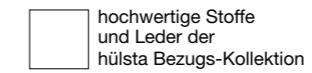
Sitzhöhe: 48,0 cm
Sitztiefe: 44,0 cm
Sitzbreite: 51,0 cm



Metall-Gestelle*



Bezugsmaterialien



* Metall-Gestelle in sechs pulverbeschichteten Ausführungen im hülsta Standard. Diese Farben sind alle abgestimmt auf unsere Leder-, Stoff- und Holzkollektion. Werden Sie bei unseren Standardfarben nicht fündig und sich eine andere Lackfarbe wünschen sind Sonderfarben gegen Aufpreis möglich.

S 1000-13/S 1000-14

Sitzhöhe: 48,0 cm
Sitztiefe: 44,0 cm
Sitzbreite: 51,0 cm



Gestellausführung: Sternfuß-Gestell

S 1000-15/S 1000-16

Sitzhöhe: 48,0 cm
Sitztiefe: 44,0 cm
Sitzbreite: 51,0 cm



S 1000-17/S 1000-18

Sitzhöhe: 48,0 cm
Sitztiefe: 44,0 cm
Sitzbreite: 51,0 cm

