

NACHHALTIGKEIT- MADE IN GERMANY



www.blauer-engel.de/uz38

NICHT NUR BEIM ESSEN IST „REGIONAL“ EIN PRÄDIKAT: IM MÜNSTERLAND FINDEN WIR SEIT JAHREN, WAS NOW! BESONDERS MACHT: TALENTIERTE FACHKRÄFTE, FRISCHE IDEEN UND HANDWERKLICHES KÖNNEN.

WEIL AUCH ANDERE MENSCHEN IHRE REGION LIEBEN, GEHÖREN FÜR UNS TROPENHÖLZER IN DIE TROPEN – UND CO2 FÜR UNNÖTIGE TRANSPORTE EINGESPART. WIR BEZIEHEN ECHTHOLZ NUR AUS NACHHALTIGER FORSTWIRTSCHAFT. JEDES MÖBELSTÜCK VON NOW! HAT EINEN BLAUEN ENGEL, DER UMWELTFREUNDLICHE UNBEDENKLICHKEIT GARANTIERT.

ÜBRIGENS: WENN DEINE MÖBEL LÄNGER ALS BIS ZUM NÄCHSTEN UMZUG HALTEN SOLLEN, ENTSCHIEDEST DU DICH MIT ZEITLOSEM DESIGN IN TOLLER QUALITÄT GANZ AUTOMATISCH FÜR NACHHALTIGES WOHNEN.

WWW.HUELSTA.COM



Ausstellung/Showroom:
hülsta-werke Hüls GmbH & Co. KG
Karl-Hüls-Str. 1
D-48703 Stadtlohn

Öffnungszeiten
Mo – Sa 10 – 17 Uhr.
Beratungszeiten
Mi – Sa 10 – 17 Uhr
nach Terminvereinbarung
Tel.: +49 (0) 2563 86-1598

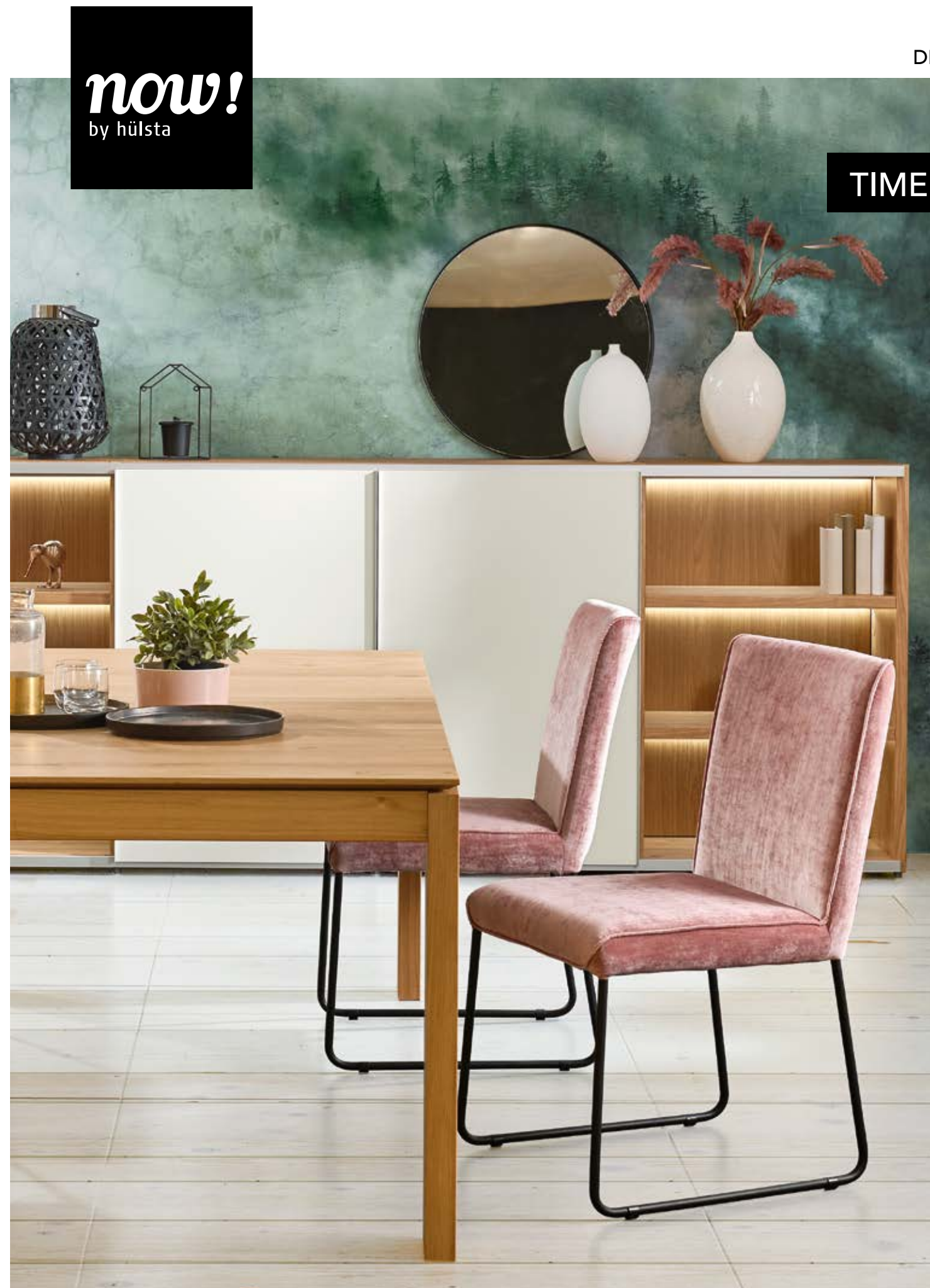
Herausgeber
hülsta-werke, Postfach 1212, D-48693 Stadtlohn,
©2021 Hülsta Werke hüls GmbH
Tel.: +49 (0) 2563 86-0
Fax: +49 (0) 2563 86-1417



Entwurf und Konzeption gesetzlich geschützt, Irrtum vorbehalten, Konstruktions-, Farb- und Materialänderungen im Rahmen des techn. Fortschritts vorbehalten. Bei allen Preisaussagen handelt es sich um unverbindliche Preisempfehlungen der hülsta-werke Hüls GmbH & Co. KG bei Abholung. Nur bei teilnehmenden Fachhandelspartnern.

08/2021

DE





HIGHBOARD

Natureiche, H/B/T 108,9 x 120 x 40 cm

**NATUR
INSPIRIERT
UNS.**

OB HELLE NATUREICHE ODER DUNKLER NUSSBAUM, OB PUNKTUELL ODER ÜBER DAS GANZE ELEMENT HINWEG EINGESETZT – DAS FURNIER DES MÖBELSTÜCKS GIBT ES SO NUR EIN EINZIGES MAL. UNSERE SIDEBOARDS UND KOMMODEN BIETEN HINTER SCHUBLADENFRONTEN, DREH- UND WINKELTÜREN GANZ SCHÖN VIEL STAURAUUM.



SIDEBOARD

Hochglanzlack seidengrau,
Kernnussbaum,
H/B/T 88,9 x 210 x 50 cm



HIGHBOARD

Hochglanzlack weiß,
Kernnussbaum,
H/B/T 108,9 x 120 x 40 cm



WOHNKOMBINATION

Lack Hochglanz weiß, Natureiche, H/B/T 181 x 318,1 x 52 cm

FEINES FURNIER NATÜRLICH SCHÖN.

EIN FEINES FURNIER PRÄGT DEN CHARAKTER DES MÖBELSTÜCKS. ES BEGRÜNDET SEINE EINZIGARTIGKEIT, ZEIGT DIE HANDWERKLICHE KUNST UND STEHT FÜR DIE NACHHALTIGKEIT BEI DER FERTIGUNG. UNSER RESPEKT VOR DER NATUR SPIEGELT SICH AUCH IM UMGANG MIT DEM WERTVOLLSTEN STÜCK DES BAUMS – DEM EDLEN FURNIER – WIDER.



Wir nutzen für unsere Möbel den ganzen Stamm, das gesamte Holz aus nachhaltiger Forstwirtschaft. Welches Holz ist gut genug gewachsen, um ein schönes Furnier zu werden? Erfahrene Experten sehen dem Baum schon im Wald, ob er dazu den Wuchs hat.

Geschnitten, gedämpft, gebügelt: Das Holz wird geschält und je nach Art gekocht oder gedämpft, manchmal wochenlang. Für Temperatur und Dauer der Behandlung gibt es kein Patentrezept, hier zählen Erfahrung und Fingerspitzengefühl. Das Holz wird geschmeidig und verändert seine Farbe. Die nassen Furnierblätter werden getrocknet und „gebügelt“.

Ob kernige Natureiche oder feiner Nussbaum – es kommt auf den Millimeter an. Hier wird filigran geschnitten und der Schnittwinkel muss für die gewünschte Optik exakt stimmen. Beim Längsschnitt erscheinen parallele Streifen, beim Fladerschnitt ein „blumiges“ Bild.

Sie kleiden Möbel ein: Ob farblich homogen oder deutlich gemasert – als „Kleid“ wählen erfahrene Furniermeister das jeweilige Furnier so aus, dass seine Zeichnung über Schranktüren und Schubladen hinweg ein ausgewogenes Gesamtbild ergibt.

Furnier follows function: Neben der einmaligen Optik und natürlichen Haptik hat Furnier den Vorteil, sich dank des formstabilen Untergrunds nicht zu verziehen oder zu reißen. Ein gutes Furnier ist wertvoll. Die robuste Außenhaut des hülsta Lieblingsmöbels schmiegt sich flexibel an geschwungene Formen. Hochwertiges Furnier bleibt über Jahre und Jahrzehnte strapazierfähig – vor allem, wenn das Holz mit feinen, umweltschonenden Lacken unmerklich veredelt wurde.



ENDLICH PLATZ FÜR TAUSEND DINGE.

NOW! TIME ERFÜLLT VIELE WÜNSCHE GLEICHZEITIG: EINE KLARE ÄSTHETIK, DIE ZUGLEICH ABWECHSLUNG BIETET, GEHÖRT ZUM DESIGNKONZEPT VON NOW! TIME. SO WOHL DIE VITRINE IN CHARAKTERISTISCHER C-KONTUR ALS AUCH TV-ELEMENT UND BAUKASTENMÖBEL BEHERRSCHEN DIE KUNST DES VERSTECKENS UND VERSTAUENS GENAUSO GUT WIE DIE DES IN-SZENE-SETZENS.



WOHNKOMBINATION

Hochglanzlack seidengrau, Natureiche,
H/B/T 140,8 x 280 x 50 cm



TV LOWBOARD

Hochglanzlack seidengrau, Natureiche,
H/B/T 38,7 x 140 x 50 cm

KONTRASTE SETZEN AKZENTE.

WER MEHR PLATZ BRAUCHT, PLANT SEINEN STAU-
RAUM EINFACH HÖHER. UND WER ECHTES HOLZ LIEBT, ES ABER
WOHLDOSIERT EINSETZEN MÖCHTE, KOMBINIERT ES MIT
FEINEM LACK. DER KONTRAST ZWISCHEN UNTERSCHIED-
LICHEN OBERFLÄCHEN UND OFFENEN FÄCHERN LENKT
DAS AUGE ZUM BEISPIEL AUF DIE SCHÖNEN SOUVENIRS IN
DER VITRINE. IM SIDEBORD BETONT DER MATERIALMIX
DIE AUSSERGEWÖHNLICHE KOMBINATION AUS WINKEL-
TÜREN UND SCHUBKASTENFÄCHERN.



COUCHTISCH CT 18

Natureiche,
H/B/T 31,2 x 70 x 70 cm



TV LOWBOARD

Hochglanzlack weiß, Natureiche,
H/B/T 38,7 x 190 x 50 cm



SIDEBORD

Hochglanzlack weiß,
Natureiche,
H/B/T 73,7 x 210 x 50 cm



VITRINE

Hochglanzlack weiß,
Natureiche,
H/B/T 211,2 x 70 x 40 cm



VITRINE

Hochglanzlack seidengrau,
Natureiche,
H/B/T 211,2 x 70 x 40 cm

WOHNKOMBINATION

Lack weiß, Natureiche,
H/B/T 216,2 x 352,9 x 41,7 cm

COUCHTISCH CT 18

Natureiche,
H/B/T 31,2 x 70 x 70 cm



WOHNKOMBINATION

Wohnwand Hochglanzlack seidengrau, Lack seidengrau, Natureiche, H/B/T 216,2 x 282,9 x 62,5 cm
 Drehstuhl Bezug Kunstleder schwarz, Gestell Edelstahl, H/B/T 91 x 66 x 54 cm

IM HOME IST OFFICE AM SCHÖNSTEN.

WENN MAN PASSEND EINGERICHTET IST, FÜHLT MAN SICH AM ARBEITSPLATZ PUDELWOHL. BEI NOW! TIME HABEN WIR IHN SO ELEGANT INS WANGENSYSTEM INTEGRIERT, DASS ER OPTISCH SOGAR BEREICHERND WIRKT. DAS LIEGT AUCH DARAN, DASS DAS KABELMANAGEMENT DES SCHLICHTEN TISCHS FÜR EINEN AUFGERÄUMTEN EINDRUCK SORGT. AUS DEN AUGEN, AUS DEM SINN: SCHUBLADEN UND DREHTÜR BIETEN RAUM ZUM SCHNELLEN VERSTAUEN. DER SITZHOCKER BIRDY IST DAS PERFEKTE ACCESSOIRE IM WOHNBÜRO – FÜRS BRAINSTORMING ZU ZWEIT ODER DAS FÜSSEHOCHLEGEN ZWISCHENDURCH.



SITZHOCKER
 Sitzhocker 'now birdy',
 Flachgewebe Grauviolett 144,
 H/B/T 48 x 55 x 82 cm



SITZHOCKER
 Sitzhocker 'now birdy',
 Flachgewebe Honiggelb 453,
 H/B/T 48 x 55 x 82 cm

WOHNKOMBINATION

Regalwand mit Schiebetüren, Lack seidengrau, Natureiche, H/B/T 216,2 x 193 x 42 cm

Sideboard, Lack seidengrau, Natureiche, H/B/T 75,5 x 210 x 45 cm

Wandsteckborde, Natureiche, H/B/T 3,3 x 120 x 25 cm

STUHL S 21-2

Bezug Flachgewebe hellgrau,
Gestell Eiche massiv,
H/B/T 88 x 50,5 x 64 cm

ESSTISCH ET 17

Tischplatte Natureiche, Gestell Edelstahl
H/B/T 75 x 240 x 100 cm

FALTEN, SCHIEBEN, GLEITEN.

NOW! TIME IST VARIABEL. SIDEBOARD, HIGHBOARD UND WANGENSYSTEM LASSEN SICH MIT VIELERLEI TÜREN CLEVER NUTZEN: DIE FALTTÜR DES SIDEBOARDS MACHT SICH IM ESSZIMMER SCHÖN SCHLANK, INDEM SIE AUF SCHIENEN ZUR SEITE GLEITET. WAS IST DEKORATIV, WAS IST PRIVAT? SCHIEBETÜREN UND DREHTÜREN MIT GLASEINSATZ ERLAUBEN DAS ZEIGEN UND VERSTECKEN UNTERSCHIEDLICHER BEREICHE. JE NACH VORLIEBE GIBT ES DIE VIELGESTALTIGEN SIDEBOARDS MIT ODER OHNE UNTERGESTELL.



REGALWAND

Lack seidengrau, Natureiche,
H/B/T 216,2 x 193 x 42 cm



VITRINE

Natureiche,
H/B/T 143,3 x 140 x 42 cm



SIDEBOARD

Lack seidengrau, Natureiche,
H/B/T 75,5 x 210 x 45 cm



SIDEBOARD

Lack seidengrau, Natureiche,
H/B/T 75,5 x 210 x 45 cm

WOHNWAND

Lack seidengrau, Natureiche,
H/B/T 216,2 x 333 x 42 cm



GANZ SCHÖN VIELE OPTIONEN.

BEIM KONFIGURIEREN DER WOHNWAND STEHEN MIT NOW! TIME ALLE TÜREN OFFEN: DREH- UND SCHIEBETÜREN LASSEN SICH NACH WUNSCH MIT OFFENEN, BELEUCHTBAREN FÄCHERN ODER SCHUBKASTENELEMENTEN KOMBINIEREN. DIE SCHIEBETÜREN LASSEN DAS TV-GERÄT SAMT PERIPHERIE VERSCHWINDEN, BIS ES BENUTZT WIRD. DER PASSENDE COUCHTISCH BIETET EBENFALLS VERSTECKTEN STAURAUUM.



COUCHTISCH CT 23

Lack seidengrau, Natureiche,
H/B/T 42,3 x 110 x 70 cm

REGALWAND

Regalwand mit Schiebetüren, Natureiche, Lack weiß,
H/B/T 181 x 283 x 42 cm



ESSTISCH ET 20

Natureiche,
H/B/T 75 x 180 (230) x 100 cm



HIGHBOARD

Natureiche, Lack weiß,
H/B/T 110,6 x 283 x 42 cm



STUHL S 23

Bezug Samt altrosa,
Gestell pulverbeschichtet schwarz,
H/B/T 88 x 50,5 x 64 cm

DAS IST GESTALTUNGSFREIHEIT.

WER LACKFARBE UND HOLZTON AUSGESUCHT HAT, STEHT SCHON VOR DEN NÄCHSTEN WAHLMÖGLICHKEITEN: WELCHEN STAU-RAUM BENÖTIGE ICH? WIE VIEL PRÄSENTATIONSFLÄCHE WÜNSCHE ICH MIR FÜR DEKORATIVES? WIE WÄR'S MIT SCHUBFÄCHERN FÜR KRIMSKRAMS? OHNE RÜCKWAND WIRKT DAS WANGENSYSTEM BESONDERS LUFTIG, MIT SCHIEBETÜR BESONDERS SMART.



VITRINE

Hochglanzlack weiß, Natureiche,
H/B/T 140,8 x 70,5 x 42 cm



REGALWAND

Lack weiß, Natureiche,
H/B/T 181 x 283 x 42 cm



Schiebetüren perfektionieren eine anspruchsvolle Innenarchitektur. Sie lassen sich nicht nur platzsparend öffnen, Technik à la hülsta macht sie beim Öffnen und Schließen auch noch schwebelicht.



Passt sich perfekt an: Dank Rasterschritten von 35, 50, 70, 100 und 140 cm lassen sich mit now! time verschiedenste Formate und Nischenlösungen planen – zum Beispiel eine TV-Kombination in 6-Raster-Highboard-Höhe mit Schiebetüren.



HIGHBOARD

Lack weiß, Natureiche,
H/B/T 110,6 x 283 x 42 cm

REGAL

Lack weiß, Natureiche,
H/B/T 110,6 x 88,1 x 42 cm

ABWECHSLUNG VON VORSPEISE BIS NACHTISCH.

UNSER SERVIERVORSCHLAG KOMBINIERT EINEN FORMSCHÖNEN ESSTISCH IN EICHE MIT BEQUEMEN STÜHLEN AUF SCHWARZEM METALLGESTELL. DAZU GIBT ES NICHT NUR EINEN WEITEREN ESSTISCH MIT GLASPLATTE, SONDERN AUCH VIELERLEI BEZUGSTOFFE UND KLASSISCHE HOLZBEINE FÜR DEN STUHL.



STUHL S 21

Bezug Flachgewebe hellgrau, Gestell Eiche massiv,
H/B/T 88 x 50,5 x 64 cm



ESSTISCH ET 20

Natureiche,
H/B/T 75 x 180 x 100 cm



STUHL S 23

Bezug Bouclé schwarz, Gestell pulverbeschichtet schwarz,
H/B/T 88 x 50,5 x 64 cm



ESSTISCH ET 23

Gestell Massivholz schwarz lackiert, Glasplatte getönt,
H/B/T 75 x 90 x 220 cm



VITRINE

Lack seidengrau,
H/B/T 211,2 x 70,5 x 42 cm



STUHL S 23

Bezug Bouclé schwarz /Samt altrosa/Samt puderblau,
Gestell pulverbeschichtet schwarz,
H/B/T 88 x 50,5 x 64 cm



SO APPETITLICH.

FORMSCHÖN UND EINLADEND BITTET DER ET 23 MIT GETÖNTER GLASPLATTE UND SCHWARZ LACKIERTEM MASSIVHOLZGESTELL ZU TISCH. OB BRUNCH ODER SPIEL-ABEND: FAMILIE UND FREUNDE FREUEN SICH ÜBER DEN SITZKOMFORT DER BEQUEMEN POLSTERSTÜHLE. DANACH VERSCHWINDEN SPIELE UND GESCHIRR IM NU IN VITRINE UND SIDEBORD.



SIDEBORD

Lack seidengrau,
H/B/T 75,5 x 210 x 45 cm

AUS LIEBE ZUM DETAIL.

TON IN TON ODER LIEBER KONTRASTREICH? AUCH BEI DEN KNÖPFEN IST VIELFALT PROGRAMM. FÜR SCHUBLADENELEMENTE, KLAPPEN UND DREHTÜREN STEHEN SIE IN ZWEI FORMEN ZUR WAHL: DEN KONISCH GESCHWUNGENEN KNOPF GIBT ES IN EDELSTAHOPTIK UND SCHWARZEM METALL, DER GERADLINIGE KNOPF HAT NEBEN DER EDELSTAHOPTIK AUCH DIVERSE FRONTAUSFÜHRUNGEN ZU BIETEN: NATUREICHE, KERNUSSBAUM UND LACK IN SEIDENGRAU UND WEISS.



WOHNKOMBINATION

Lack weiß. Natureiche, H/B/T 158,4 x 310 x 50 cm



WOHNKOMBINATION

Lack weiß. Natureiche, H/B/T 194 x 235 x 50 cm



Große Schrankfronten bieten die ideale Bühne für schöne Griffösungen. Sie akzentuieren und unterteilen die Flächen. Nutzen Sie die Auswahl unterschiedlicher Griffe, die now! time ein individuelles Gesicht verleihen.



NOW! TIME IN NUSS.

SEIDENGRAUER MATTLACK ZU ELEGANTEM NUSSBAUM: EINE WIRKLICH FEINE MISCHUNG. EIN PUSH-TO-OPEN-SCHUBFACH BETONT DURCHGÄNGIGE FRONTEN, DER SCHWARZE GRIFFKNOPF SETZT DAGEGEN EIN I-TÜPFELCHEN AUF DAS KLASSISCH-MODERNE DESIGN. FÜR EIN KOMFORTABLES SOFADINNER IST DER COUCHTISCH MIT HINTERLACKIERTER GLASPLATTE ETWAS HÖHER KONZIPIERT. SEINE EINSCHUBBOX NIMMT MAGAZINE UND SÜSSES AUF, EINE KUSCHELIGE DECKE FINDET UNTER DER TISCHPLATTE PLATZ. VIEL RAUM BIETET AUCH DAS SIDEBORD HINTER RAFFINIERTEN WINKELTÜREN UND SCHUBLADEN UNTERSCHIEDLICHER GRÖSSE.



COUCHTISCH CT 23
Hinterlackiertes Glas weiß, Kernnussbaum,
H/B/T 42,3 x 110 x 70 cm



SIDEBORD
Lack seidengrau, Kernnussbaum,
H/B/T 75,5 x 210 x 45 cm



HIGHBORD
Lack seidengrau, Kernnussbaum,
H/B/T 110,6 x 193 x 42 cm

ARCHITEKTUR NACH EIGENEN IDEEN.

MIT DER VIELFALT AN ELEMENTEN, OPTIONEN UND DEM
BAUKASTENPRINZIP MACHT NOW! TIME EIN INDIVIDU-
ELLES INTERIOR DESIGN MÖGLICH. HIER HABEN WIR
ELEMENTE DES WANGENSYSTEMS IM LOWBOARD AUF
DER EINEN UND DEM HÄNGEELEMENT AUF DER ANDEREN
SEITE OPTISCH WEITERGEFÜHRT.



Nur drei Elemente vereinen unzählige Funktionen: Sie nehmen TV und Receiver auf, bieten beleuchtete Fächer zum Präsentieren und geschlossenen Stauraum hinter Klappen und in Schubfächern. Elegantes Detail – Ton in Ton: die Knöpfe in Frontausführung.



WOHNKOMBINATION

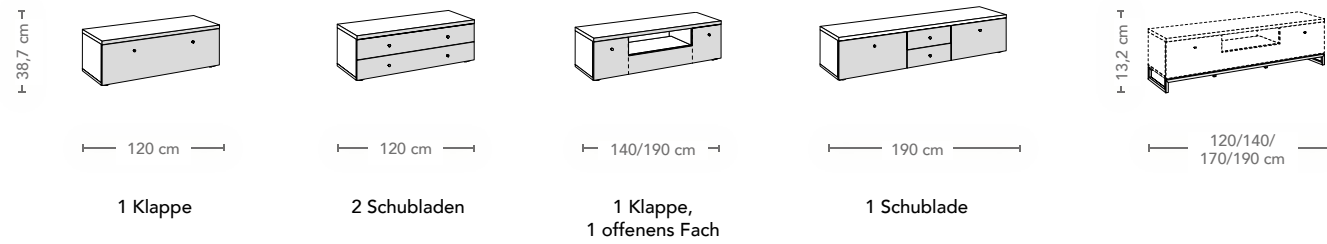
Lack seidengrau, Kernussbaum,
H/B/T 181 x 343,3 x 50 cm



TYPENÜBERSICHT

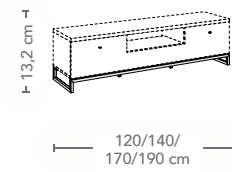
LOWBOARDS

Tiefe 50 cm

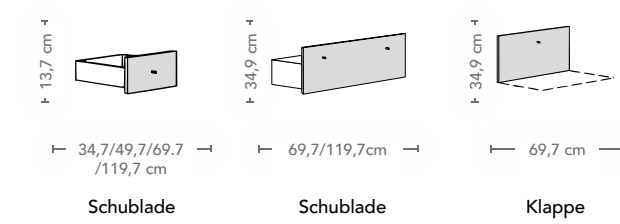


METALLGESTELL

für Lowboards mit 50 cm Tiefe

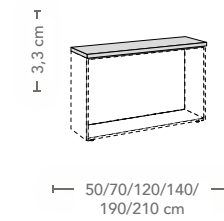


SCHUBLADEN UND KLAPPEN FÜR KORPUSSE



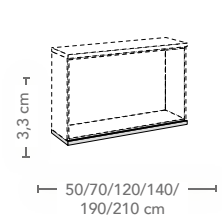
ABDECKPLATTEN

Tiefe: 40 cm



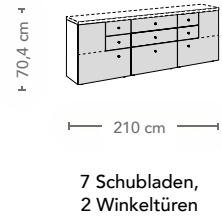
SOCKELPLATTEN

Tiefe: 40 cm



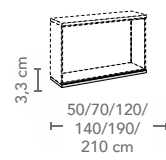
SIDEBOARDS

Tiefe: 40 cm
Höhenangaben inkl. 1,8 cm hohe Stellfüße



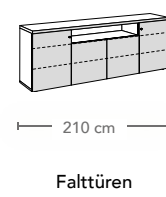
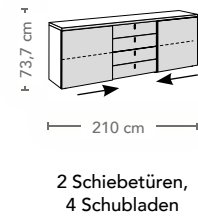
SOCKEL

für Sideboards mit 40 cm Tiefe



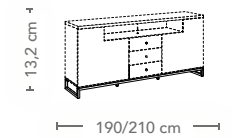
SIDEBOARDS

Tiefe: 50 cm
Höhenangaben inkl. 1,8 cm hohe Stellfüße



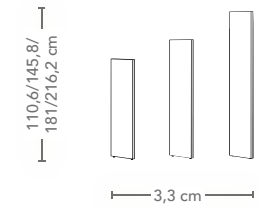
METALLGESTELL

für Sideboards mit 45 cm Tiefe



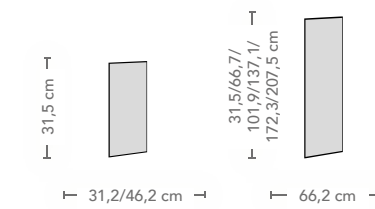
WANGEN

Tiefe: 37,9 cm
Höhenangaben inkl. 1,5 cm hohe Sockelverstellern



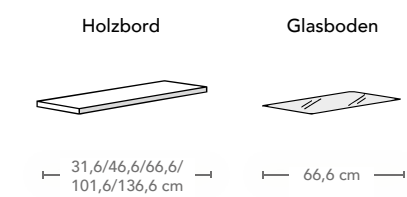
NISCHENRÜCKWÄNDE

Tiefe: 1,1 cm



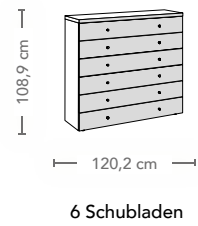
WANGENZUBEHÖR

Höhe: 3,3 cm
Tiefe: 37,9 cm



HIGHBOARD

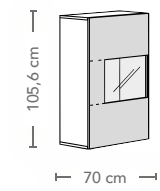
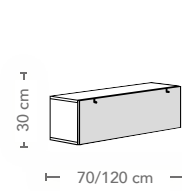
Tiefe: 40 cm
Höhenangaben inkl 1,8 cm hohe Stellfüße



HÄNGEELEMENTE

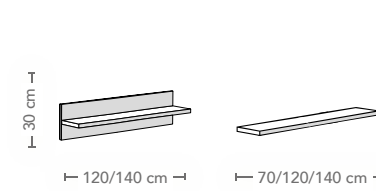
Tiefe: 34 cm

Tiefe: 34 cm



BORDE

Winkelborde
Tiefe: 25 cm



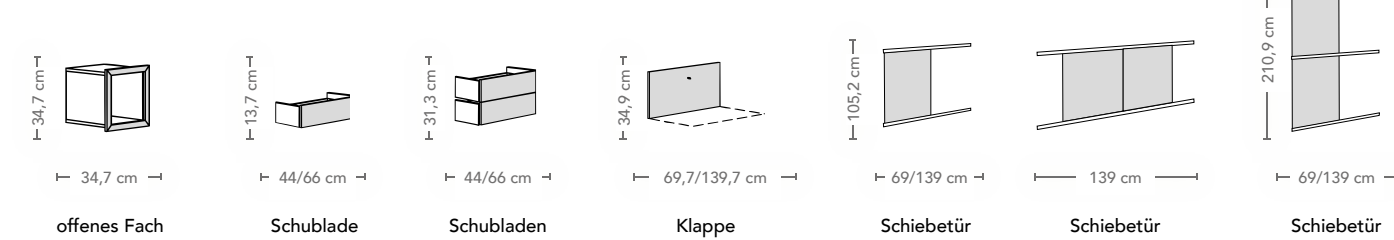
OFFENES FACH, SCHUBLADEN, KLAPPEN, SCHIEBETÜREN FÜR WANGEN

Tiefe: 37,3 cm

Tiefe: 36 cm

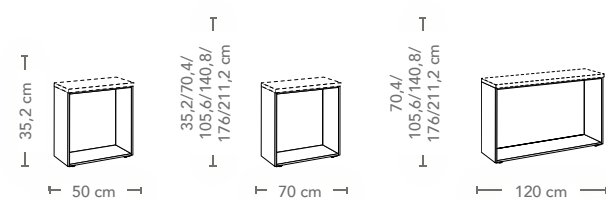
Tiefe: 2 cm

Tiefe: 2 cm



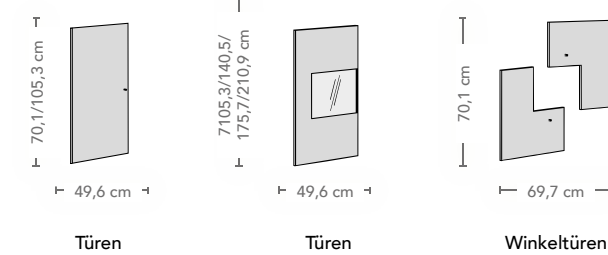
KORPUSSE

Tiefe: 37,9 cm
Höhenangabe zzgl. 1,8 cm hohen Stellfüßen




TÜREN FÜR KORPUSSE UND WANGEN

Tiefe: 2 cm




AUSFÜHRUNGSÜBERSICHT

AUSFÜHRUNGEN KORPUS/WANGEN



AUSFÜHRUNGEN FRONT



Diese Übersicht stellt einzelne Beispiele dar. Weitere Typen und alle Programme sind in der Typenliste zu finden. Alle Maßangaben in cm.